



Автор: Ундаганова Асель Серибаевна

Пән: Ақпараттық-коммуникациялық технологиялар/Информатика

Сынып: 7-сынып





Бөлім: Есептерді электрондық кестелер көмегімен шешу

Тақырып: Кестелерді тағайындау және пішімдеу

Оқу мақсаттары (оқу бағдарламасына сілтемеу):	Форматировать элементы электронной таблицы Электрондық кестелер элементтерін пішімдеу
Сабақтың мақсаты:	Электрондық кестемен жұмыс жасай білу. Оқушылар бұл кестелердің маңыздылығын түсінуі тиіс.
Тілдік мақсаттар:	Пәндік лексика және терминология: Ұяшық, жол, баған, мәзір жолы, қалып жолы, пішімдеу мәтін. Cell, row, column, menu bar, status bar, text formatting Диалогқа/хатқа қажетті сөйлемдер: Excel ұяшығы – бұл баған және жол қиылысында құрылған электрондық кестелердің негізгі элементі. Ұяшықтар аты (ұяшық мекені) қойылады ... Мәтінді тік орналастырып қолдану үшін, керек...
Күтілетін нәтиже:	Өмір бойы білім алу, ынтымақтастық, құрмет
Бағалау критерийлері:	Кестелерде мәтінді рәсімдеу не үшін қажет екенін оқушылар түсіндіреді. Оқушылар ұсынылған кестені рәсімдеу бойынша өзіндік көзқарасына дәлелдер келтіреді.
Пәнаралық байланыс:	Математика

Сабақ барысы

Сабақ кезеңдері	Жоспарланған іс-әрекет	Ресурстар
Сабақтың басы (5 мин)	Оқушылармен амандасу, оларды түгендеу, сабақтың тақырыбы, мақсаты хабарланады. Күтілетін нәтижелер белгіленеді.	Презентация

Сабақкезеңдері	Жоспарланған іс-әрекет	Ресурстар
Сабақ ортасы (33 мин)	<p data-bbox="306 150 766 219">Осы суретті көрсете отырып, сұрақ қою. Бұл кестедегі қатені табыңыз?</p>  <p data-bbox="306 694 1321 795">Адамға ыңғайлы қабылдау үшін кестені пішімдеуге жетелеу бойынша оқушылармен диалог жүргізу. Сұрақ қою: осы кестені қалай жақсартуға болады? Оқушылар жауап беріп жатқан кезде екінші суретті көрсетуге болады:</p>  <p data-bbox="306 1299 1321 1400">Осылай оқылуға ыңғайлы екенін айту. Бұдан әрі бейнебаян (1 қосымшаны) көрсетуге болады "Ұяшықтар форматы" бойынша қысқаша тоқталу, аталмыш мәзірді қалай қолдануға болатындығын және осы мәзірдің қосымша бетінде не орналасқанын көрсету.</p>  	ДК/ экран / MS Excel

Сабақкезеңдері	Жоспарланған іс-әрекет	Ресурстар
Сабақ соңы (2 мин)	Сұрақтар қою: Ұяшық дегеніміз не? Қаріп дегеніміз не? Ұяшықтарды қалай біріктіруге болады? Қай жерде мәтін бағытын өзгертуге болады?	