



Автор: Балташева Сара Ануарбекқызы
Пән: Әдебиеттік оқу
Сынып: 2-сынып
Бөлім: Менің отбасым және достарым
Тақырып: Үлкенді тыңдаймын


Оқу мақсаттары (оқу бағдарламасына сілтемеу):	2.1.1.1.Шығарманың мазмұнын түсіну және қарапайым сұрақтарға жауап беру.
Сабақтың мақсаты:	Барлығы: Мұғалімнің жетекшілігімен қарапайым сұрақтар арқылы шығарманың мазмұнын түсінеді. Көпшілігі: Ертегі мазмұнын өздігінен әңгімелеп береді,сұрақтар құрастырады. Кейбірі: Шығарма мазмұнындағы нақыл сөздерге тұжырым жасай алады.
Тілдік мақсаттар:	Үлкенді сыйлау,тілін алу. «Бәрі таппаған ақылды кәрі табады.»
Күтілетін нәтиже:	Үлкенді сыйлау,тілін алу. «Бәрі таппаған ақылды кәрі табады.»
Бағалау критерийлері:	Шығарманың негізі ойын анықтап,тұжырым жасайды. Ертегідегі нақыл сөздерді айтады және мағынасын түсіндіреді
Құндылықтарды дарыту:	Адамгершілік із қасиеттерді қалыптастыру
АКТ-ны қолдану дағдылары:	интербелсенді тақта
Пәнаралық байланыс:	өзін-өзі тану,қазақ тілі
Бастапқы білім:	Құстар біздің досымыз! «Көк кептер»шығармасының мазмұнын біледі,сұрақтар арқылы талдай алады.

Сабақ барысы

Сабақ кезеңдері	Жоспарланған іс-әрекет	Ресурстар
-----------------	------------------------	-----------

Сабақтың басы
(8 мин)

1. Ұйымдастыру кезеңі: Психологиялық ахуал



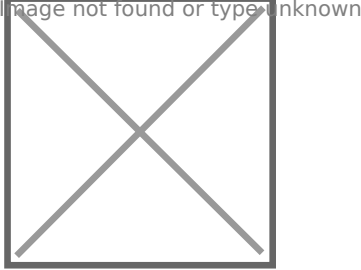
- (МК.Ұ) Көңілді күн бейнежазбасы арқылы қимыл іс-әрекетті орындату.
- 2. Үй тапсырмасын тексеру.
«Мен саған, сен маған!» әдісі (жұптық жұмыс сұрақ қою арқылы үй тапсырмасын тексереміз)
- (ҚБ) Өзін-өзі бағалау «Бас бармақ»
- 3.(Ұ) Топ құру. -Балалар қиылған қиынды қағаздан нақыл сөз құрастырып топтарымызды анықтап аламыз
- I топҚұрмет етсең, Құрмет көрерсің.
- II топСыйлай білсең кәріні Жарылқаймын бәріңді
- III топ Өзгеге жасаған ізетің,өзіңе жасаған құрметің.
- Т) «Тірек сөздер» тапсырмасы. Нақыл сөздің мағынасын түсіндір.
- I топ Құрмет
- II топСыйластық
- III топ Ізет(ҚБ) Бірін - бірі бағалау «Бағдаршам»

<https://www.youtube.com/watch?v=TwdojZdUuC8>

Қима қағаздар

Сабақтың ортасы
(28 мин)


- 5. Ал енді балалар бүгінгі біздің сабағымыз не туралы болмақ? Сабақтың тақырыбы мен мақсатын таныстыру «Мысық пен тышқандар » ертегісінің мазмұнын игеру
- 6.(ҚБ) Бірін - бірі бағалау «Екі жұлдыз, бір тілек
- 7. (Т)Деңгейлік тапсырмалар Әр топтың қажеттілігін ескере отырып,тапсырмалар үлестіру 1- топ РАФТ әдісі арқылы ертегідегі кейіпкер роліне еніп өз ойын жазады.
- 2- топЕртегідегі нақыл сөздердің мағынасын түсіндіреді.
- 3- топ Ертегі мазмұнын рөлімен сахналайды.
- I топ Мысық пен тышқанға хат жазады
- II топ Ертегідегі нақыл сөздердің мән-мағынасын түсіндіреді
- III топ Ертегіні сахналау
- (ҚБ) Бірін - бірі бағалау. «Кері бутерброд»
- Сергіту сәті: Аңдар туралы
- 8. «Түртіп алу» стратегиясы



- Бейнекөрсетілім арқылы мәтінге қатысты нақыл сөзді табыңдар.
- Өзін өзі бағалау
- Бағалау критерийлері: 1.Бейнекөрсетілімнен адамгершілік қасиетке сай бір сөз тіркесін табады.
- 2.Мәтінге қатысты үлкенді құрметтеуге бағытталған кейіпкердің іс-әрекетін түртіп алады. 3.Бейнекөрсетілімдегі негізгі ойды білдіретін сөйлемді анықтайды.

Оқулық 66 бет

<https://youtu.be/CWXYBTtDLD8>
<https://youtu.be/9bzPUrWa2uA>
мультик&path=wizard&parent-reqid

<p>Сабақтың соңы (4 мин)</p>	<p>7.Оқиға картасы әдісі Ертегі мазмұнын оқиға картасына түсіру Оқиға картасы арқылы мәтіннің мазмұнын бекітеміз Атауы Кейіпкер Ахуал жағдай Оқиға Проблема Дескриптор:– ертегіні тақырыпқа сай құрастырады – ертегінің құрылымдық бөліктерін сақтайды - оқиғаның соңының шешімін қабылдай алады Шешім</p>	
<p>Рефлексия</p>	<p>Image not found or type unknown</p>  <p>Дескриптор:– ертегіні тақырыпқа сай құрастырады – ертегінің құрылымдық бөліктерін сақтайды - оқиғаның соңының шешімін қабылдай алады.</p>	