



**Автор:** Боранкулова Айсауле Танаткановна

**Пән:** Қазақстан тарихы

**Сынып:** 10-сынып


**Бөлім:** Ұлы Дала көшпенділерінің империялары



**Тақырып:** Түркі империясы - көшпенділер мемлекеттілігінің классикалық үлгісі. Түркі империясының мұрагерлері

|   |   |
|---|---|
| Оқу мақсаттары (оқу бағдарламасына сілтемеу): | 10.3.1.2 Қазақстанда мемлекеттіліктің қалыптасуының тарихи кезеңдерін түсіндіру;<br>10.3.2.1 деректерді талдау негізінде түркі мемлекеттерінің дамуын зерттеу, мемлекет құрылысындағы сабақтастықты анықтау;<br>10.3.2.2 ерте және дамыған орта ғасырлардағы түркі мемлекеттерінің геосаяси белсенділігін сипаттау;<br>10.3.2.3 Түркі әлемінің қалыптасуы мен дамуындағы Түркі империясының рөлін бағалау   |
| Сабақтың мақсаты:                             | Түркі империясы - көшпенділер мемлекеттілігінің алғышарттары мен барысын түсіндіру  |
| Тілдік мақсаттар:                             | Пәнге қатысты лексика мен терминология<br>• Халық<br>• Консолидация<br>• этносаяси бірлестік<br>• этнос<br>• этноним<br>• ұлт<br>• миграция<br>• ассимиляция<br>• әлеумет<br>• әлеуметтік топ<br>• ақсүйектер<br>• қара сүйектер<br>• мүліктік теңсіздік<br>• жер иелену түрлері<br>• қағанат<br>• қаған<br>• «он-оқ бұдын»<br>Диалог пен жазылымға пайдалы сөз тіркестері: Түркі тайпаларының миграциясының себептері...<br>...деректің негізінде келесі қорытындыларды шығаруға болады... Келесі себептер/факторлар әлеуметтік/ экономикалық/ саяси/мәдени болып табылады. Келесі себептер/ факторлар қысқа мерзімді/ орта мерзімді/ ұзақ мерзімді болып келеді. Бірқатар факторлар келесі факторларға әсер етті, мысалы... Ең басты өзгерістер / жетістіктер болды... оған қарағанда маңыздырақ болды, өйткені... Бұл оқиға /өзгеріс маңызды болды / айтарлықтай, өйткені... |
| Құндылықтарды дарыту:                         | «Мәңгілік Ел» идеясына сәйкес мемлекет тәуелсіздігін бағалай білу, Отан тарихы мен Түркі империясы саясатын талдау барысында жүзеге асады.  |
| АКТ-ны қолдану дағдылары:                     | Бейнефильм, интерактивті тақтамен жұмыс.  |
| Пәнаралық байланыс:                           | География картамен жұмыс, қазақ әдебиеті ойын жинақтап эссе жазу.   |
| Бастапқы білім:                               | Түрік тайпаларының миграциясының әсерін біледі. Баға береді. Ортағасырлық мемлекеттердің территориясын картадан көрсетеді.  |

### Сабақ барысы

| Сабақ кезеңдері | Жоспарланған іс-әрекет | Ресурстар |
|-----------------|------------------------|-----------|
|-----------------|------------------------|-----------|

|   |   |  |
|---|---|--|
| <p>Сабақтың басы<br/>(Қызығушылықты<br/>ояту 4 минут)</p> | <p>Б Ұйымдастыру сәті Өткен күн, кеше, - тарих, Келер күн, ертең, - сыр, Ал, бүгінгі күн - үлкен сый. 1) Өткен тақырыпты қайталау. Мұғалім өткен тақырыпты қайталау мақсатында 5 кілттік сөзді интерактивті тақтадан көрсетіп, өткенге шолу жасайды.</p> <p>2) (БЫМ) Интерактивті тақтада көрсетілген суреттердің бір-бірімен байланысын табуы қажет.</p> <p>3) Оқу мақсатымен таныстыру. Сабақтың тақырыбы, мақсаты мен оқу мақсаттарымен оқушыларға таныстырылады.</p> <p>4) Мәтінмен жұмыс. Оқушылар ортағасырлық қағанаттар туралы ақпаратты оқып, кесте толтырады.</p> <p>Image not found of type unknown</p>  <p>Дескриптор</p> <ol style="list-style-type: none"><li>1. VI-IX ғғ. мемлекеттерді, олардың өмір сүрген жылдарын, территориясын, негізін қалаушылары мен билеушілерін кестеде жүйелі түрде айқындай алады.</li><li>2. Орта ғасырларда өмір сүрген мемлекеттердің өзара сабақтастығын ажыратып көрсетеді.</li></ol> | <p>Презентация Карточкалар<br/>Түркі жазбалары туралы <a href="http://videolike.org/view/yt=5b5xU;BvNf3">http://videolike.org/view/yt=5b5xU;BvNf3</a> Таратпа материалдар<br/>Қазақстан тарихы (көне заманнан бүгінге дейін). Бес томдық. I-II т. – Алматы: «Атамұра», 2010 ж. Гумилев Л. Н. Көне түркілер. - А., 1994 ж. <a href="http://e-history.kz/kz/contents/list/87">http://e-history.kz/kz/contents/list/87</a> (орта ғасырлардағы Қазақстан )</p> |
|---|---|--|

|   |   |   |
|---|---|---|
| <p>Сабақтың ортасы<br/>(Мағынаны тану<br/>27 мин)</p> | <p>5) Картамен жұмыс. Оқушылар кескін картаға ортағасырлық қағанаттарды түсіреді.</p>  <p>Бағалау критерийлері:</p> <ol style="list-style-type: none"> <li>1. Батыс Түрік қағанаты территориясы мен астанасын айқындай алады</li> <li>2. Түргеш мемлекетінің территориясы мен астанасын көрсете алады.</li> <li>3. Қарлұқ қағанатының территориясы мен астанасын айқындай алады.</li> <li>6) Мәтінмен жұмыс. Оқушыларға Бумын, Сұлу, Үшлік, Тон қағандар туралы төрт бөліктен тұратын мәтін таратылады. Мұғалімнің нұсқаулығымен 2мин ішінде бір бөлікті оқып, интерактивті тақтада сұраққа жауап береді. Осылайша 4 мәтінді игереді.</li> </ol>  <p>6) Т/Ж. Сынып 3 топқа бөлінеді. Әр топ өзінің қағаны туралы мынадай кестені толтырады.</p> <p>7) Бейне көрсетілім. Мұғалім оқушыларға Көне түркі жазбалар туралы бейне көрсетілім көрсетіледі. Түртіп алу стратегиясы</p> <p><input type="checkbox"/> Видеороликті көріп отырып, сұраққа жауап жазу</p> <p><input type="checkbox"/> 1. 1893 жылы Күлтегін жырын кім ашты?</p> <p><input type="checkbox"/> 2. Ең алғашқы ашылған құпия сөздерді ата</p> <p><input type="checkbox"/> 3. Бұл ескерткіштер қай билеушілердің құрметіне арналған?</p> <p><input type="checkbox"/> 4. Күлтегін батыр туралы жыр авторы</p> <p><input type="checkbox"/> 5. Күлтегін жыры қанша топтамадан тұрады?</p> <p><input type="checkbox"/> 6. Әр топтаманың қандай элементтері бар?</p> <p>8) Суреттер сөйлейді. Мұғалім интерактивті тақтадан оқушыларға суреттер тізбегін көрсетеді. Оқушы сол суреттердің біреуін таңдап, екі сұраққа жауап береді.</p> | <p>Агенттік аты жазылған парақ <a href="https://e-history.kz/kz/chronology/event/4">https://e-history.kz/kz/chronology/event/4</a><br/>4 «Қөзқарас- тар тайталасы» жазылған парақ</p> |
| <p>Сабақтың соңы<br/>(Ой толғау 5 минут)</p>          | <p>Қорытынды<br/>Сабақтың мақсатына қол жеткізу нәтижесі</p>  | <p>Стикерлер</p>  |

|                        |  |  |
|------------------------|--|--|
| Рефлексия<br>(4 минут) | РЕФЛЕКСИЯ МЕН КЕРІ БАЙЛАНЫС «ҮЛКЕН ШЕҢБЕР» ТӘСІЛІ<br>Бүгін не білдіңіз?<br>Сіз үшін не жаңалық болды?<br>Сабаққа қатысуыңызды қалай бағалайсыз?<br>Сабақта қандай қиындықтар туындады?<br>Бағалау. Мұғалім оқушыларға оқу мақсатына жеткенің немесе жетпегенін айтады. |  |
| Үй тапсырмасы          | Эссе «Түркі империясының мұрагерлері». (200-300 сөз).  |  |