



Автор: Елжан Аккумис Елжановна

Пән: Қазақ тілі (Т1)

Сынып: 2-сынып

Бөлім: Менің отбасым және достарым

Тақырып: Дауыссыз дыбыстардың түрлері


Сабақ негізделген оқу мақсаты	2.1.1.1 - тыңдаған материал бойынша түсінбеген сөздерін белгілеу, мәтін мазмұны бойынша қойылған сұрақтарға жауап беру 2.2.5.1- дереккөздерден (сөздік, анықтамалық, энциклопедия) мәліметті табу жолын анықтап, берілген тақырып, сұрақ бойынша мәліметті іріктеп алу 2.3.5.1 - жіберілген пунктуациялық, орфографиялық қателерді мұғалімнің көмегімен тауып түзету, толықтыру 2.4.1.3* - дауыссыз дыбыс түрлерін ажырату және емлесін сақтап жазу
-------------------------------	--

Сабақ барысы

Сабақ кезеңдері	Жоспарланған іс-әрекет	Ресурстар
-----------------	------------------------	-----------

Дауыссыз дыбыстардың түрлері (3.10.2019 жыл)

Топқа бөлу 2 минут



Психологиялық ахуал қалыптастыру: «Көрші»

Мақсаты: әрбір қатысушының сол топтың бір мүшесі екендігін сезінуі, бір-біріне жылылық сыйлау.

Нұсқаулық:

Көршіңді оң жақтан құшақта,

Көршіңді сол жақтан құшақта.

Оң жақтағы көршіңе бір жымып,

Сол жақтағы көршіңе бір жымып,

Бүгінгі тренинг барысы,

Біз үлкен отбасы.

Білу және түсіну 10 минут

Оқушылар оқулықтағы негізгі тақырыппен танысады.

Дәптермен жұмыс.

Дауыссыз дыбыстар

Үнді дауыссыздар: Л ,м,ң,р,й,у

Ұяң дауыссыздар Б,в,г,ғ,д,ж,з

Қатаң дауыссыздар К,қ,п,с,т,ф,х,һ,ц,ч,ш,щ

Қолдану 8 минут Постер жасату.

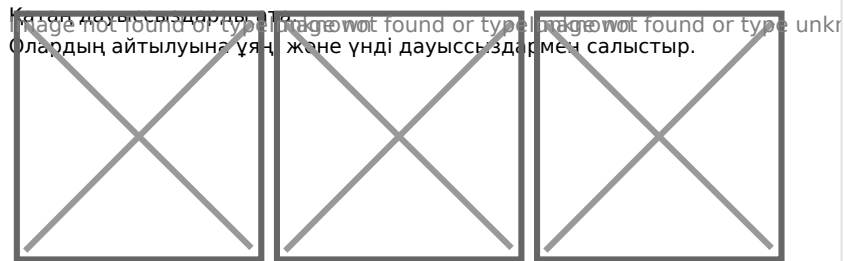
Жалпыға арналған тапсырма:

Оқушылар жаңа білімге сай оқулықты қолдана отырып өз түсінгендерін постерге түсіреді. Дауыссыз дыбыстар неше түрге бөлінеді? Үнді дауыссыздарды ата.

Олардың айтылуын байқа.


Ұяң дауыссыздарды ата.

Олардың айтылуына назар аудар.



2,3,4-тапсырмалар. Топтық жұмыс.

Сергіту сәті «Қыдырып қайтайық»



Жіпте жайылған фотосреттерді алып, түріне сай топтарға бөлінеді.

Постер жасату. Оқушылар өз ойларын постерге жазып оқып береді.

Видео жазбадағы би